

**11 2281-5800**

## Contadores



Tipo Albright  
**SW80**  
24V/36V/48V



Tipo Albright  
**SW82**  
24V/48V



Tipo Albright  
**SW180**  
24V/36V/48V



Tipo Albright  
**SW182**  
24V/48V



Tipo Albright  
**SW200**  
24V/48V



Tipo Albright  
**DC182**  
24V/48V



Tipo Albright  
**DC88**  
24V/48V



**IK006-A**  
12V/80A



Contactor  
Elwell Parker 72  
**ZJQ472**

## Kit de Reparos para Contadores



**SW80**



**SW82**



**SW180**



**SW200**



**DC182**



**DC88**



**LA14S**



**GE1A**



**GE2A**



**1813135**



**859109**



**851523**



**888856**

## Tampas



**SW80**



**SW180**



**SW200**



**DC182**



**DC88**

## Ventiladores



120x120x25mm, 24V, 48V  
120x120x38mm, 24V, 48V  
92x92x25mm, 24V  
80x80x25mm, 24V, 48V  
60x60x25mm, 24V

## Buzina



Bi-Bi - 24V  
Bi-Bi - 36/48V  
Bi-Bi - 72/80V

## Chaves Geral e de Contato



**TO007B**  
Chave de Contato  
3 Terminais  
s/ partida



**CC001**  
Chave de Contato  
STILL



**CC003**  
Chave de Contato  
Universal



**CC004**  
Chave de Contato  
Universal



**EE002-20K**  
3/4 de volta  
haste Curta



**EE003-5K**  
3/4 de volta  
haste Longa



**EE005-5K**  
Azul Bourns



**EE007/P**  
Pot Box



**EE007**  
Pot Box

## Fusíveis



**DS001**  
Densímetro Escala  
1100/1300 Tubo em vidro



**DS002**  
Densímetro para  
Bateria em Plástico



**RE021**  
Rele de pisca 48V  
4 Terminais Universal



**FI003/FI008**  
Lâmina de 100 a 500A



**FI009**  
Mega de 100 a 250A



**FI004**  
Lâmina c/ capa 100 a 300A



**FI005**  
Reversor de 30 a 200A



Botão com capa de borracha  
**AM 0859015**

**FI015**  
**FI016**



Porta Fusível

**FI018**  
**FI019**



**FI006**  
400AX125V ou  
500AX125V



**FI014**



**FI020**



**FI024**  
Porta fusível  
Baquelite P/ FI004

## Sinalizadores Sonoros



**SU002**  
12 ou 24



**SU006**  
12/24 ou 36/48V  
C/Redutor de som de  
80 a 100DB



12 a 80V  
Prova d'água  
102DB



**SK 12390210**



**HY 1562505**

## Punho Giratório



**PG001**  
Universal



**PG002**  
3 Pontos de Fixação



**PG003**  
Fechamento  
por Abraçadeira

Todos os códigos, nomes, descrições e marcas são unicamente para referência.  
Não significa que as peças sejam originais ou genuínas ou que somos distribuidor oficial da Marca.

 roberto.tracto@hotmail.com

 11 940 113 573

 gabriela.tracto@hotmail.com

 11 988 809 639

 felipef.tracto@hotmail.com

 11 988 810 734

 diego.tracto@hotmail.com

 11 947 941 650

**11 2281-5800**

**Sinalizadores Luminosos**

|  |   |  |   |  |                                    |  |                                   |  |   |
|--|---|--|---|--|------------------------------------|--|-----------------------------------|--|---|
|  | SU020-SLD<br>12 a 110V<br>Blindado<br>125x105mm |  | SU003-L<br>Lente Ambar<br>ou Azul                   |  | Lâmpada<br>Para<br>Strobo<br>SU013 |  | SU003-GP<br>Grade de<br>Proteção  |  | SU013<br>12 a 80V<br>Xenon<br>125x105mm |
|  | SU028-LED<br>Sinalizador LED<br>12-80V          |  | SU003-LAN<br>Lâmpada<br>Para<br>Strobo<br>SU003-ESP |  | SU013-GP<br>Grade de<br>Proteção   |  | SU005-XN<br>12 a 110V<br>95x130mm |  | Lâmpada para<br>SU005-XN<br>SU005-LAN   |

**Faróis, Lanternas e Lâmpadas**

|  |   |  |   |  |   |  |  |  |   |
|--|---|--|---|--|---|--|--|--|---|
|  | SU003-ESP<br>Flash de Advertência<br>12 a 80V |  | VHY001-ESP<br>Farol de milha isolado<br>para lâmpada 1141 |  | VHY020<br>Farol com lâmpada<br>40W, 48V |  | VHY021<br>Farol quadrado<br>105x105mm, 12V<br>Lamp.H3, Universal |  | VHY004/NO<br>Lanterna traseira<br>com 3 cores |
|--|---|--|---|--|---|--|--|--|---|

**Espelhos Retrovisores**

|  |  |  |  |  |                                 |  |   |  |  |
|--|--|--|--|--|---------------------------------|--|---|--|--|
|  | ER001/ER002<br>17,5x14 cm<br>Direito, Esquerdo ou pino central |  | ER003<br>17,5x14 cm<br>pino central 6 MM |  | ER004<br>Para Rebocador ou Moto |  | ER006<br>21x13 cm com<br>pino central CONVEXO |  | ER007<br>13 cm com<br>pino central CONVEXO |
|--|--|--|--|--|---------------------------------|--|---|--|--|

**Indicadores**

|  |  |  |                         |  |   |  |  |  |  |
|--|--|--|-------------------------|--|---|--|--|--|--|
|  | IK003<br>Descarga de bateria<br>com horímetro<br>12V / 24V / 36V / 48V |  | TC010<br>Voltímetro 24V |  | YA008-BB<br>Horímetro Analógico<br>12/24V ou 36/48V |  | YA008-G<br>Horímetro<br>Digital 12 a 80V |  | YA008-F<br>Horímetro Analógico<br>12/024V com ponteiro |
|--|--|--|-------------------------|--|---|--|--|--|--|

|  |   |  |   |  |                                      |  |  |  |                                |
|--|---|--|---|--|--------------------------------------|--|--|--|--------------------------------|
|  | LP001/04-48<br>Lâmpada<br>H3-12/24/48V<br>35W - importada |  | LP020-48<br>Lâmpada<br>48W,48V<br>para VHY020 |  | LP004-48<br>Lâmpada<br>5W, 12/24/48V |  | LP006-48<br>Lâmpada<br>21/10W, 12/24/48V |  | LP007-48<br>Lâmpada<br>21W,48V |
|--|---|--|---|--|--------------------------------------|--|--|--|--------------------------------|

**Escovas de Carvão - outros modelos sob consulta**

|  |                   |  |  |             |                              |              |   |  |                        |  |                      |
|--|-------------------|--|--|-------------|------------------------------|--------------|---|--|------------------------|--|----------------------|
|  | SK3 - 11X25X25,4  |  | SK1 - 15X30X25,4<br>SK2 - 11X30X25,4<br>SK4 - 10X30X25,4<br>SK6 - 15X30X25,4<br>SK7 - 15X30X25,4<br>SK8 - 10X33X25,4<br>SK9 - 10X33X25,4 |             | EGV<br>8X29X30               |              | ETV Motor<br>16X32X32                   |  | TW 33<br>12,5X32X32    |  | Lifto<br>6,9X21,7X19 |
|  | SK5 - 9,5X19X25,4 |  |  |             | ETV Dupla<br>19,5X19,5X33    |              | EJC<br>10X25X22                         |  | TW 25/33<br>12,6X16X33 |  |                      |
|  | SK10 - 12X25X25,4 |  |  |             | TW 25 - 4X Aranha<br>7X22X26 |              | Importada<br>14326-31561-71<br>14X33X40 |  |                        |  |                      |
|  | SK11 - 15X20X35   |  |  | <b>Skam</b> | <b>Ameise</b>                | <b>Clark</b> | <b>Toyota</b>                           |  |                        |  |                      |

Todos os códigos, nomes, descrições e marcas são unicamente para referência.  
Não significa que as peças sejam originais ou genuínas ou que somos distribuidor oficial da Marca.

📧 roberto.tracto@hotmail.com

📞 11 940 113 573

📧 gabriela.tracto@hotmail.com

📞 11 988 809 639

📧 felipef.tracto@hotmail.com

📞 11 988 810 734



















📧 diego.tracto@hotmail.com

📞 11 947 941 650

**Tracto Eletric**<sup>®</sup>

## EMPILHADEIRA ELÉTRICA

**11 2281-5800**

|  |   |  |   |   |
|--|---|--|---|---|
| <p><b>Extintores</b></p>  <p>1KG Universal - RES984<br/>1KG Bolinha - RES986<br/>2KG Universal - RES954</p> | <p><b>Suporte de Extintor</b></p>  <p>1KG Universal - RES260<br/>1KG Bolinha - RES262<br/>2KG Universal - RES243</p> | <p><b>Nacional</b></p>  <p>Capa e Pinos<br/>e 350A</p>        | <p><b>Alça</b></p>  <p>Para conector<br/>Anderson Power<br/>175A 350A</p>                          |   |
| <p><b>Conecor Fêmea</b></p>  <p>80A, 160Ae 320A<br/>Completo:<br/>Cpa, Pinos eAlça</p>                     | <p><b>Conecor Macho</b></p>  <p>80A, 160Ae 320A<br/>Completo: Capa e Pinos</p>                                      | <p><b>SP001<br/>Automático<br/>Auxiliar - 12V</b></p>        | <p><b>SP002<br/>Automático<br/>Auxiliar - 24V</b></p>  <p>Crown 77157 // 84343<br/>4 Terminais</p> | <p><b>SP003<br/>Automático<br/>Auxiliar - 36V</b></p>  <p>36V<br/>3 Terminais</p> |
| <p><b>Borboleta Timao</b></p>  <p>SK 20001930</p>   | <p><b>Alavanca Acelerador</b></p>  <p>SK 12503/1</p>   | <p><b>Setor Dentado<br/>Acelerador</b></p>  <p>SK 12504</p> | <p><b>Tampa Plástica Timao</b></p>  <p>SK 12505</p>  | <p><b>Botão Acionador<br/>Timao Subir</b></p>  <p>SK 12603</p>                   |
| <p><b>Botão Acionador<br/>Timao Descer</b></p>  <p>SK 12603/1</p>   | <p><b>Botão Buzina<br/>Timao</b></p>  <p>SK 12603/2</p>  | <p><b>Botão de Reversão</b></p>  <p>SK 12604</p>            | <p><b>Borboleta Timao<br/>Curtis</b></p>  <p>SK 12613</p>   |   |

Todos os códigos, nomes, descrições e marcas são unicamente para referência.  
Não significa que as peças sejam originais ou genuínas ou que somos distribuidor oficial da Marca.

✉ roberto.tracto@hotmail.com

☎ 11 940 113 573

✉ gabriela.tracto@hotmail.com

☎ 11 988 809 639

✉ felipef.tracto@hotmail.com

☎ 11 988 810 734

✉ diego.tracto@hotmail.com

☎ 11 947 941 650

Out/2024